



ФЕДЕРАЛЬНАЯ СЛУЖБА
ГОСУДАРСТВЕННОЙ СТАТИСТИКИ

ОПЕРАТИВНЫЕ ДАННЫЕ ПО ИНДЕКСУ ПРОМЫШЛЕННОГО ПРОИЗВОДСТВА В ЛЕНИНГРАДСКОЙ ОБЛАСТИ



за май 2023 года



ИНДЕКС ПРОМЫШЛЕННОГО ПРОИЗВОДСТВА В ЛЕНИНГРАДСКОЙ ОБЛАСТИ

В МАЕ 2023 г.



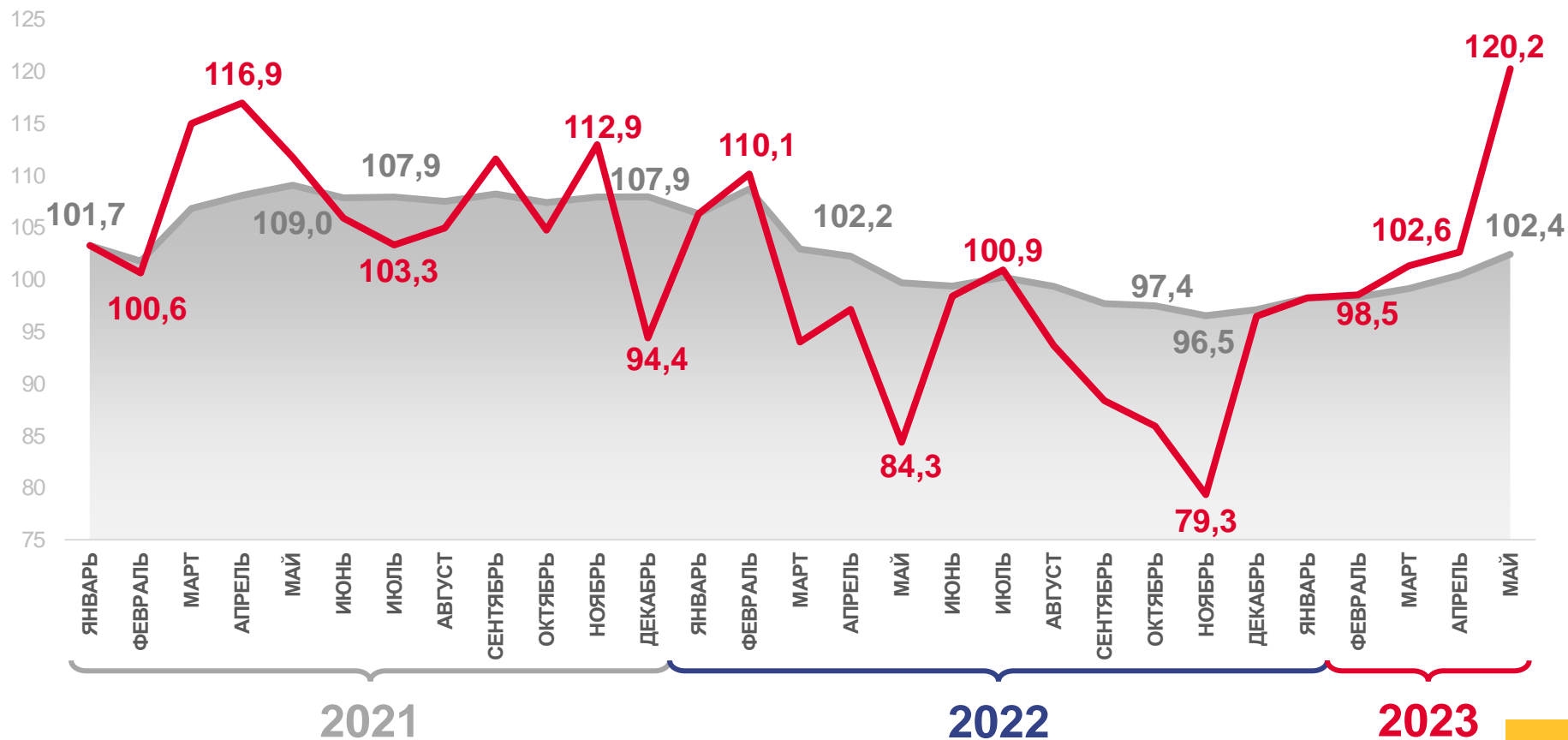
102,4%

Январь-май 2023 г. к январю-маю 2022 г.



120,2%

Май 2023 г. к маю 2022 г.



За период с начала года к соответствующему периоду прошлого года



За месяц к соответствующему месяцу прошлого года





ИНДЕКСЫ ПРОИЗВОДСТВА В ЛЕНИНГРАДСКОЙ ОБЛАСТИ

ЯНВАРЬ-МАЙ 2023 г. В % К ЯНВАРЮ-МАЮ 2022 г.



ИПП

102,4%



Добыча полезных ископаемых

111,2%



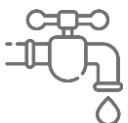
Обработывающие производства

106,1%



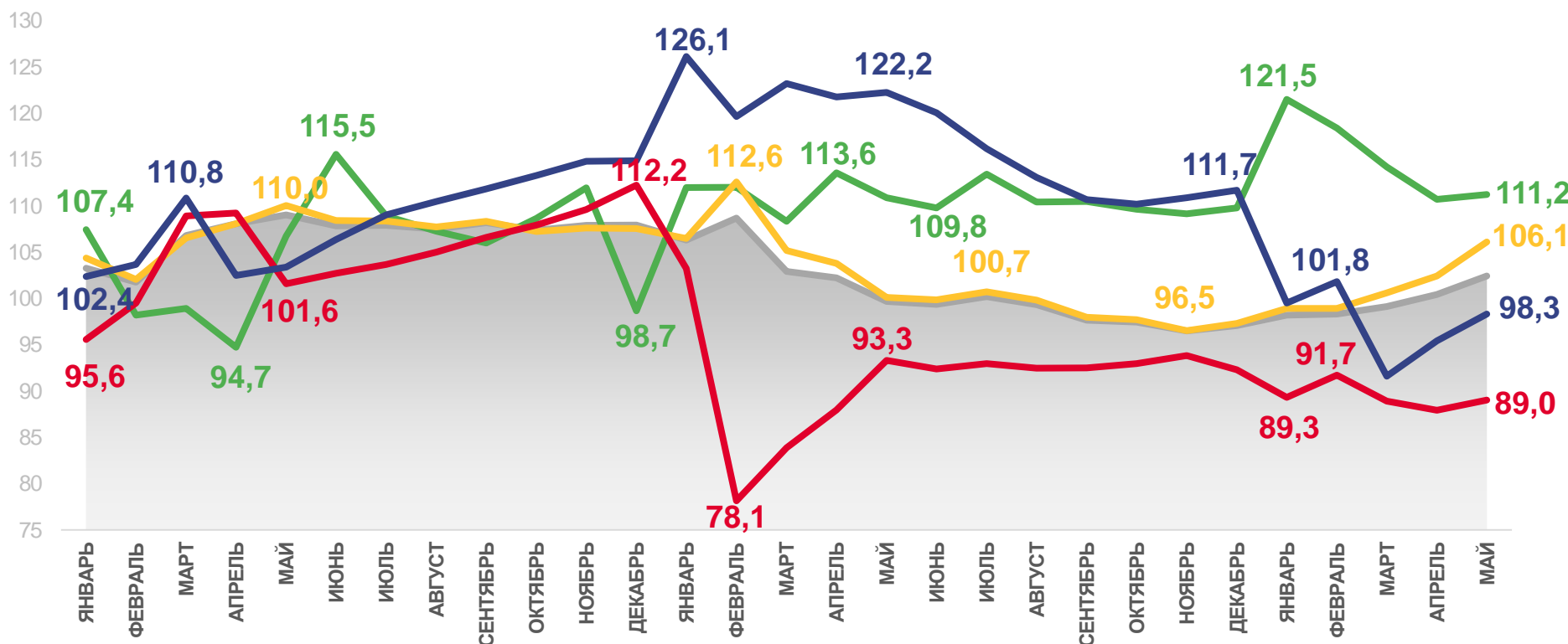
Обеспечение электрической энергией, газом и паром

89,0%



Водоснабжение; водоотведение, организация сбора и утилизации отходов, деятельность по ликвидации загрязнений

98,3%



Индекс промышленного производства



Обработывающие производства



Добыча полезных ископаемых



Обеспечение электрической энергией, газом и паром; кондиционирование воздуха



Водоснабжение; водоотведение, организация сбора и утилизации отходов, деятельность по ликвидации загрязнений

